

PLAN DE TRABAJO SEMANA 30 MARZO - 3 ABRIL

Nº	NIVEL DE ESTUDIOS	TEMA DE ESTUDIOS	HERRAMIENTA DE TRABAJO
1	INFANTIL (3 – 5 AÑOS)	PRIMAVERA – „EN SEMANA SANTA”	plan de trabajo, poesia audio, fichas de trabajo, imagenes
2	PRIMARIA NIVEL I ( DE 6 A 8 AÑOS)	PRIMAVERA - „SEMANA SANTA” - POESIA	poesia audio, fichas de trabajo, imagenes
3	PRIMARIA NIVEL II (DE 8 A 10 AÑOS)	La naturaleza – „En Pascua” – estudio de poesía	poesia audio, fichas de trabajo, imagenes
4	PRIMARIA NIVEL III (DE 10 A 12 AÑOS)	La naturaleza - „En Pascua” estudio de poesía	poesia audio, fichas de trabajo, imagenes



Detalles del plan de trabajo por grupos:

# PROYECTO DE TRABAJO LCCR

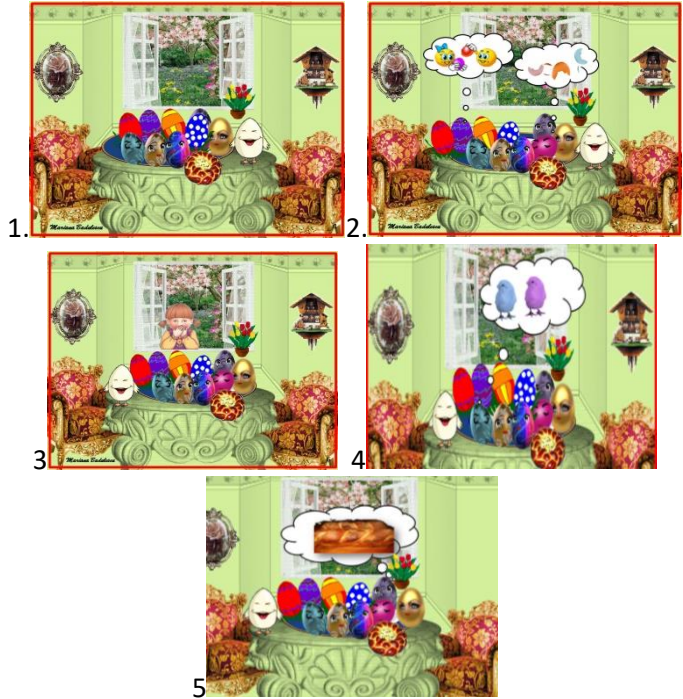
Se transmite a través de los grupos de WhatsApp, redes sociales o personalmente a los correos electrónicos de las familias el material y las indicaciones a seguir en el trabajo.

Profesora: Ionela Cimpoiu  
 Curso de lengua, cultura y civilización rumana  
 Email de contacto (personal – alexvalentincimpoiu@yahoo.es)

Grupo de infantil y primer nivel de primaria  
 Tema: Primavera  
 Título de la actividad: En Semana Santa

Contenidos	Sugerencias de actividades
Saludo	Escuchamos y cantamos la canción “Buenos días” <a href="https://www.youtube.com/watch?v=1vSmVEmaDh4">https://www.youtube.com/watch?v=1vSmVEmaDh4</a> “Los días de la semana” <a href="https://www.youtube.com/watch?v=tLcDIpyti6E">https://www.youtube.com/watch?v=tLcDIpyti6E</a> Grabamos mensajes audio con el saludo
Presentación de los objetivos: 	En primavera hay un evento religioso muy importante. Se trata de “Semana Santa” vamos averiguar más cosas sobre las costumbres rumanas y preparaciones para este evento.
Exposición de los contenidos: La poesía: 	Escucha la poesía y la canción: <a href="https://www.facebook.com/mariana.badulescu.94/videos/pcb.1589913114508335/1291350861071341/?type=3&amp;theater&amp;ifg=1">https://www.facebook.com/mariana.badulescu.94/videos/pcb.1589913114508335/1291350861071341/?type=3&amp;theater&amp;ifg=1</a> Escucha más: <a href="https://www.youtube.com/watch?v=G02x20-Gz4U">https://www.youtube.com/watch?v=G02x20-Gz4U</a> SE EXPLICAN ALGUNAS PALABRAS QUE LOS ALUMNOS NO

HAN ENTENDIDO MIRANDO LAS FOTOS: (las imágenes se envían individualmente)



Ayuda a tu hijo y graba un mensaje de voz o video cuando repite la poesía

Propone a tu hijo que dibuje en una hoja de papel un plato en el cual haya 10 huevos, coloréalos y ponle adornos, purpurina, ojos, algodón, restos de tela, etc.

Sugerencias de fichas: No olvides escribir en tu ficha la fecha y el nombre!

Desenează cele 10 ouă necăjite pe farfurie:



( 3 años)

<b>CARE ESTE TITLUL POEZIEI?</b> A. LA COȘCOP? B. LA TRĂȘTURI? C. LA PĂȘTI? D. LA COȘCOP? E. GEORGE COȘCOP? F. GEORGE TONCIȘIANU?	<b>CUM SE NUMESTE AUTORUL?</b> A. GEORGE COȘCOP? B. GEORGE TONCIȘIANU? C. LA PĂȘTI? D. LA COȘCOP?
<b>ÎN CE ANUMITĂ SE ÎNTĂPLĂ?</b> A. TARA B. DAKIA C. ROMANIA D. BUCUREȘTI E. ÎN DAȘ? F. ÎN SĂRĂȘIȘTE? G. ÎN BUCĂREȘ?	<b>UNDE SE AFLĂȘ OULELE?</b> A. ÎN DAȘ? B. ÎN SĂRĂȘIȘTE? C. ÎN BUCĂREȘ? D. TARA E. DAKIA

(4 – 5 años)

<b>CĂTE OUA ERĂȘ PE FARFURIE?</b> A. 5? B. 7? C. 10? D. 12? E. 15? F. 20?	<b>CARE DE NU ERĂȘ PĂȘTE?</b> A. COȘCOP? B. PĂȘTE C. DAȘ? D. SĂRĂȘIȘTE E. BUCĂREȘ? F. ROMANIA
<b>DE CE SONT SUPĂȘATE OULELE TONCIȘIANU?</b> A. CĂ SONT ÎN PĂȘTE? B. CĂ SONT ÎN DAȘ? C. CĂ SONT ÎN SĂRĂȘIȘTE? D. CĂ SONT ÎN BUCĂREȘ?	<b>CE CE OCAZIE ERĂȘ PĂȘTELE OULELE DE PĂRĂȘIȘTE?</b> A. ÎN DAȘ? B. ÎN SĂRĂȘIȘTE? C. ÎN BUCĂREȘ? D. ÎN ROMANIA? E. ÎN DAKIA?

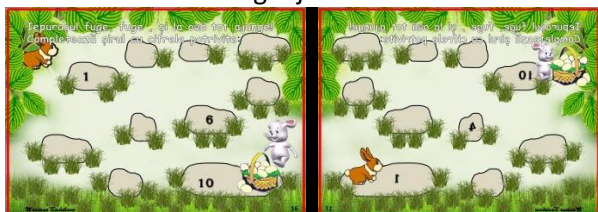
6 – 8 años

**SFINTELE SĂRĂTORI DE PĂȘTE**

1. Ce este o ouă? 2. Ce este o ouă colorată? 3. Ce este o ouă de Păște? 4. Ce este o ouă de Păște? 5. Ce este o ouă de Păște? 6. Ce este o ouă de Păște? 7. Ce este o ouă de Păște? 8. Ce este o ouă de Păște? 9. Ce este o ouă de Păște? 10. Ce este o ouă de Păște?

8–10 años

Asociación con el lenguaje matemático: del 1 al 10



Haz las siguientes preguntas a tu hijo:

¿Cuál es el título de la poesía?

¿Cómo se llama el autor?

¿En qué estación ocurre?

¿Dónde se encontraban los huevos?

¿Cuántos huevos había en el plato?

¿Cuál de ellos no era cocido?

¿Por qué estaban enfadados los huevos de colores?

¿Para que ocasión estaban preparados los huevos?

Se recomienda la resolución del rebús:

Lee con atención las preguntas y escribe en una hoja de papel las palabras tal y cómo te lo indica el dibujo

Verifica si lo has hecho bien:

**SFINTELE SĂRĂTORI DE PĂȘTE**

1. Ce este o ouă? 2. Ce este o ouă colorată? 3. Ce este o ouă de Păște? 4. Ce este o ouă de Păște? 5. Ce este o ouă de Păște? 6. Ce este o ouă de Păște? 7. Ce este o ouă de Păște? 8. Ce este o ouă de Păște? 9. Ce este o ouă de Păște? 10. Ce este o ouă de Păște?

Verifică dacă ai răspuns corect!

No olvides escribir en tu ficha la fecha y el nombre.

Completa verbalizando el orden de los números: del 1 al 10 y del 10 al 1

¡El conejito corre, corre y a los huevos llega!

Grupo de primaria

Tema: La naturaleza:

Tema de estudio: „En Pascua”

Para los alumnos de segundo y tercerciclo de primaria se propones las siguientes actividades:

#### Contenidos

Escucha y lee la poesia en voz alta:

#### La Paști

fragment:

de George Coșbuc

Prin pomi e ciripit și cânt,

Văzduhu-i plin de-un roșu soare,

Și salciile-n albă floare -

E pace-n cer și pe pământ.

Răsuflul cald al primăverii

Adus-a zilele-nvierii.

Și cât e de frumos în sat!

Creștinii vin tăcuți din vale

Și doi de se-ntâlnesc în cale

Îți zic: "Hristos a înviat! "

Și râde-atâta sărbătoare

Din chipul lor cel ars de soare.

Biserica, pe deal mai sus,

E plină astăzi de lumină,

Că-ntreaga lume este plină

De-același gând, din cer adus:

În fapta noastră ni-e soarta

Și viata este tot, nu moartea.

Pe deal se suie-ncetișor

Neveste tinere și fete,

Bătrâni cu iarna vieții-n plete;

Și-ncet, în urma tuturor,

Vezi șovăind câte-o bătrâna

Cu micul ei nepot de mâna.

Ah, iar în minte mi-ai venit

Tu, mama micilor copile!

Eu știu că și-n aceste zile

Tu plângi pe-al tău copil dorit!

La zâmbet cerul azi ne cheamă -

Sunt Paștile! Nu plânge, mama!

Copia la poesía y fijate en las palabras que no conoces:

Busca el significado de la misma en internet:

Resuelve las siguientes fichas.

#### Sugerencias de actividades

<https://www.youtube.com/watch?v=1BaExxfog3s>

Grábate un video o audio leyendo la poesía. si no tienes la posibilidad de imprimir, escribe la poesía en un papel blanco. No olvides escribir tu nombre y la fecha.

apunta las palabras que no conoces y busca el significado en : <https://dexonline.ro/>

si no tienes la posibilidad de imprimirla, escríbelos enunciados.

Completează căsuțele scriind cuvinte care să dea înțeles frazei.

1. PașTele este o

\_\_\_\_\_ Religioasă  
CReșTină care comemorează  
\_\_\_\_\_ Lui IISUS KRISTOS.



2. VopsiTUL \_\_\_\_\_ este o  
Tradiție de \_\_\_\_\_.



3. ouăle \_\_\_\_\_ sunt simbolul  
sacrificiului făcut de IISUS  
KRISTOS pentru omenire.

6. De pe masa de PașTi nu pot  
lipsi: - \_\_\_\_\_  
- \_\_\_\_\_  
- \_\_\_\_\_



7. Cum se saluTă oamenii timp de  
6 săPTămâni, începând cu ziua de  
PașTi?

-  
-

4. În Bucovina există obiceiul de  
a” \_\_\_\_\_ ” ouă.



5. În olTenia, în ziua de PașTi  
fetele se spală pe față cu apă în  
care au pus un \_\_\_\_\_ ca să  
fie frumoase și sănătoase



PĂSTE  
FERICIT!

Realizați scurte enunțuri cu următoarele cuvinte:

Sărbătoare -

.....  
.....  
.....

Înviere -

.....  
.....  
.....

Ouă roșii -

.....  
.....  
.....

Paști -

.....  
.....  
.....

Încondeiate -

.....  
.....  
.....

Pască -

.....  
.....  
.....

Drob -

.....  
.....  
.....

Miel -

.....  
.....  
.....